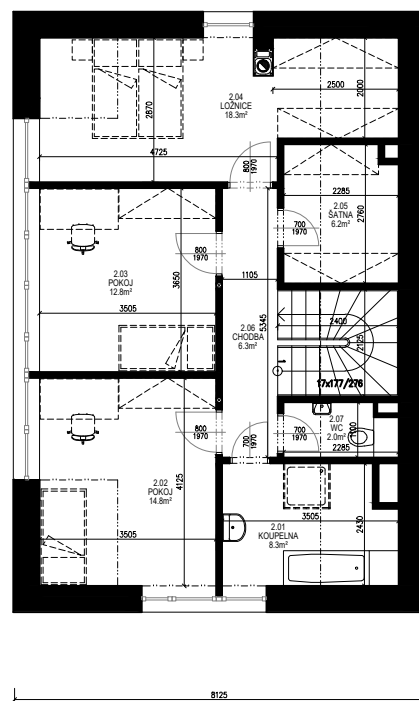


1.NP	PLOCHA
ZÁVĚŘÍ	5,4 m²
ŠATNA	3,3 m²
PRACOVNA	9,8 m²
CHODBA	5,6 m²
OBÝVACÍ POKOJ + KK	37,6 m²
SPÍŽ	2,3 m²
WC	2,3 m²
TECHNICKÁ MÍST.	5,4 m²
CELKEM 1.NP	71,7 m²

ZÁVĚŘÍ 2,0 m²
 TERASA 20,9 m²
 (JEN NOSNÁ KCE PERGOLY S PŘÍPRAVOU NA EL. POHON)

LEGENDA_PŮDORYSY

- STANDARDNÍ SOUČÁSTÍ DODÁVKY
- NENÍ SOUČÁSTÍ DODÁVKY (PŘÍP. NADSTANDARD)



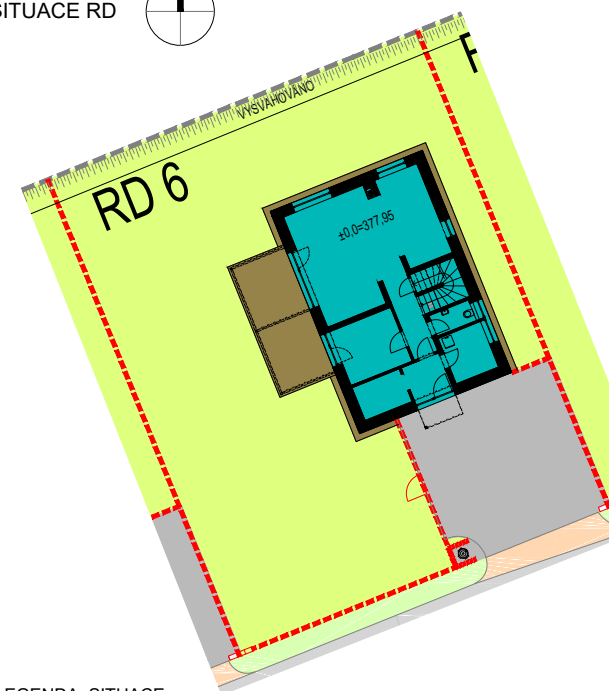
2.NP	PLOCHA
KOUPELNA	8,3 m²
POKOJ	14,8 m²
POKOJ	12,8 m²
LOŽNICE	18,3 m²
ŠATNA	6,2 m²
CHODBA	6,3 m²
WC	2,0 m²
CELKEM 2.NP	68,7 m²

RODINNÝ DŮM 6

PARC.Č. 1123/12

PLOCHA POZEMKU: 503m²

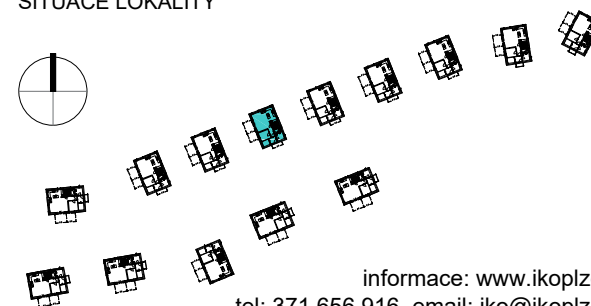
PLOCHA RD 1.NP+2.NP: 140,4m²



LEGENDA_SITUACE

- OBJEKT RODINNÉHO DOMU
- POCHOZÍ DLAŽBA
- POJÍŽDĚNÁ DLAŽBA
- ZELEN
- OPLOCENÍ NOVÉ
- ŠEDÉ PLETIVO, VÝŠKA 1,6m
- OPLOCENÍ STÁVAJÍCÍ

SITUACE LOKALITY



informace: www.ikoplzen.cz
 tel: 371 656 916, email: iko@ikoplzen.cz

ZRUČ - SENEC
 LOKALITA KE STRÍLNĚ